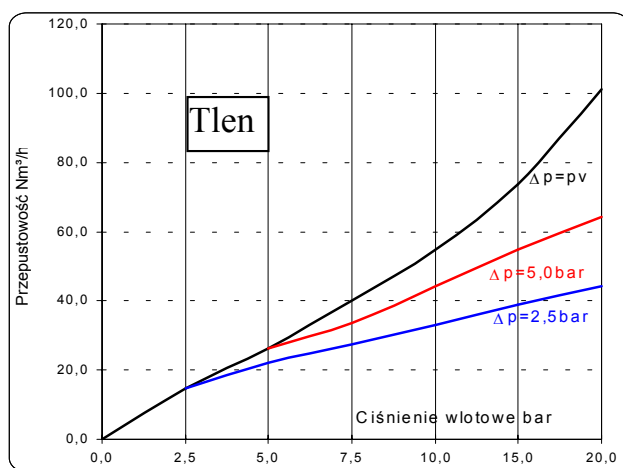
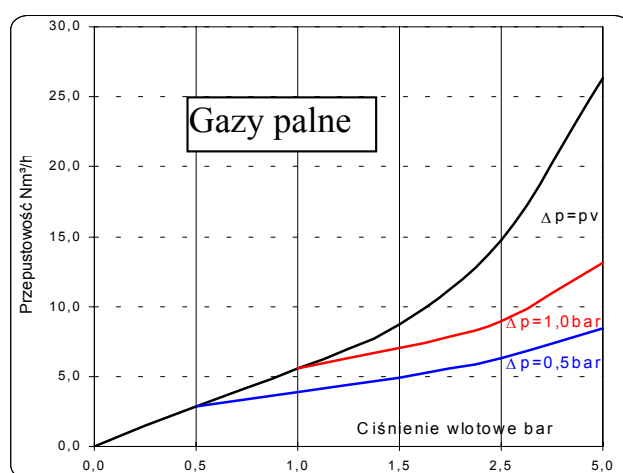
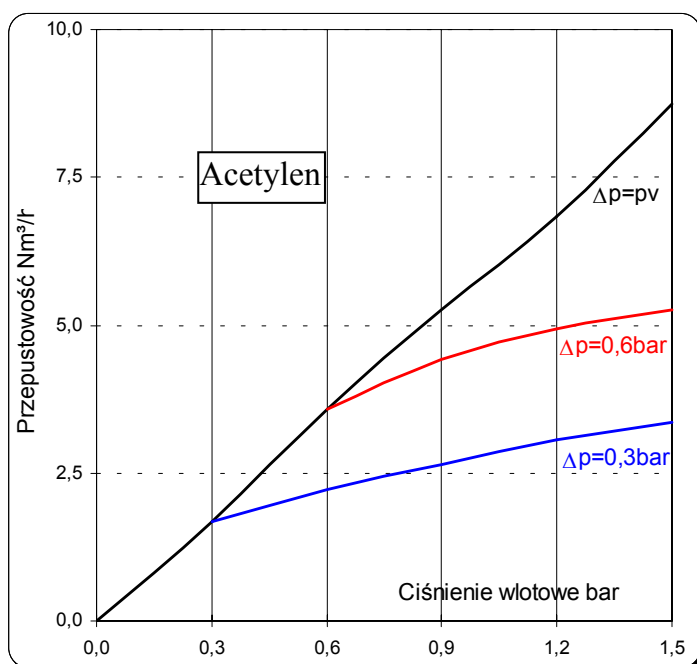




Rodzaj gazu	Przyłącze wlotowe	Przyłącze wylotowe	Numer art.
Gaz palny	G ³ / ₈ LH	G ³ / ₈ LH	0701-2062
Tlen	G ¹ / ₄ RH	G ¹ / ₄ RH	0701-2067
	G ³ / ₈ RH	G ³ / ₈ RH	0701-2068

Inne rodzaje przyłączy na zapytanie



Współczynnik przeliczeniowy

Acetylen C ₂ H ₂	x 1,04
Wodór H ₂	x 3,75
Propan C ₃ H ₈	x 0,80
Butan C ₄ H ₁₀	x 0,86
Metan CH ₄	x 1,33
Tlen O ₂	x 0,95
MAPP C ₃ H ₄	x 0,81