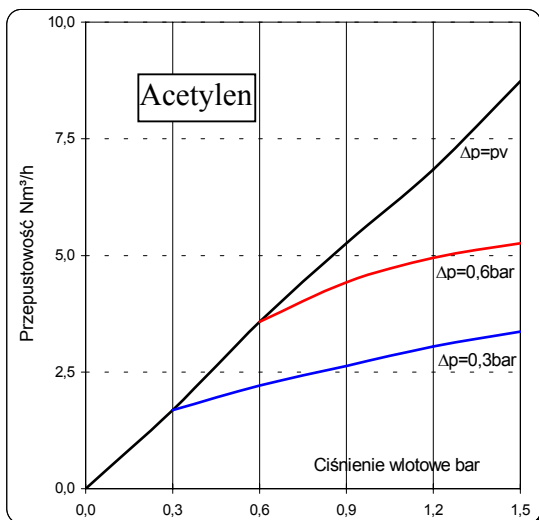


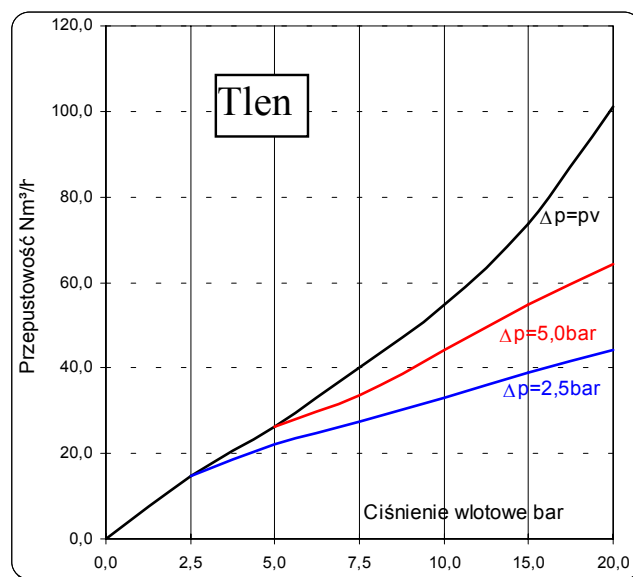
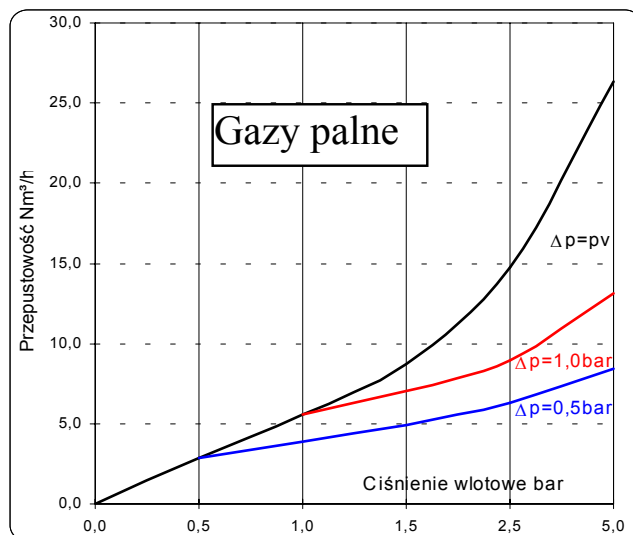


Rodzaj gazu	Przyłącze wyjściowe	Numer art.
Gaz palny	4,0 mm	0701-4050
	5,0 mm	0701-4051
	6,3 mm	0701-4052
	8,0 mm	0701-4053
Tlen	4,0 mm	0701-4054
	5,0 mm	0701-4055
	6,3 mm	0701-4056
	8,0 mm	0701-4057



Współczynnik przeliczeniowy

Acetylen	C <sub>2</sub> H <sub>2</sub>	x 1,04
Wodór	H <sub>2</sub>	x 3,75
Propan	C <sub>3</sub> H <sub>8</sub>	x 0,80
Butan	C <sub>4</sub> H <sub>10</sub>	x 0,86
Metan	CH <sub>4</sub>	x 1,33
Tlen	O <sub>2</sub>	x 0,95
MAPP	C <sub>3</sub> H <sub>4</sub>	x 0,81



Trzpień szybkozłącza