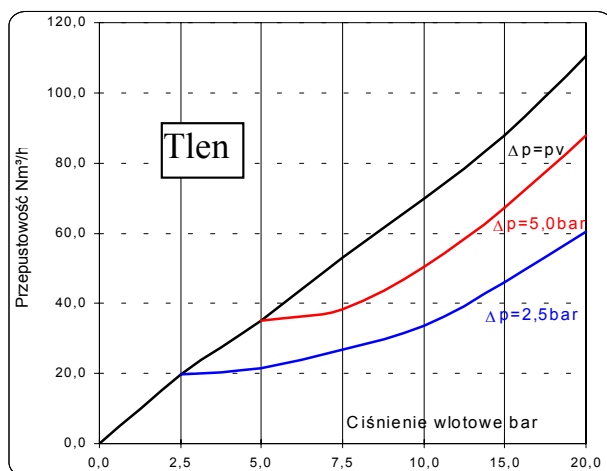
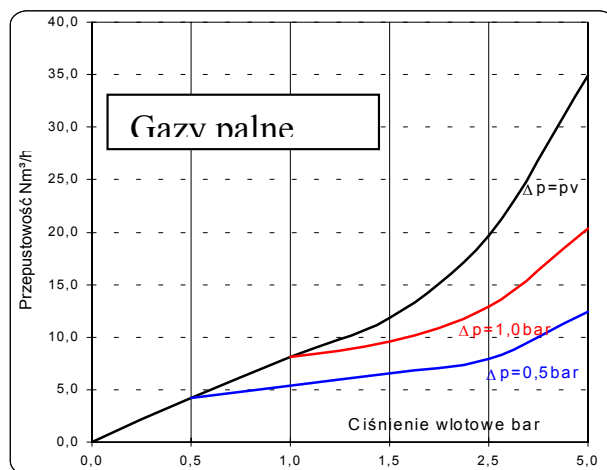
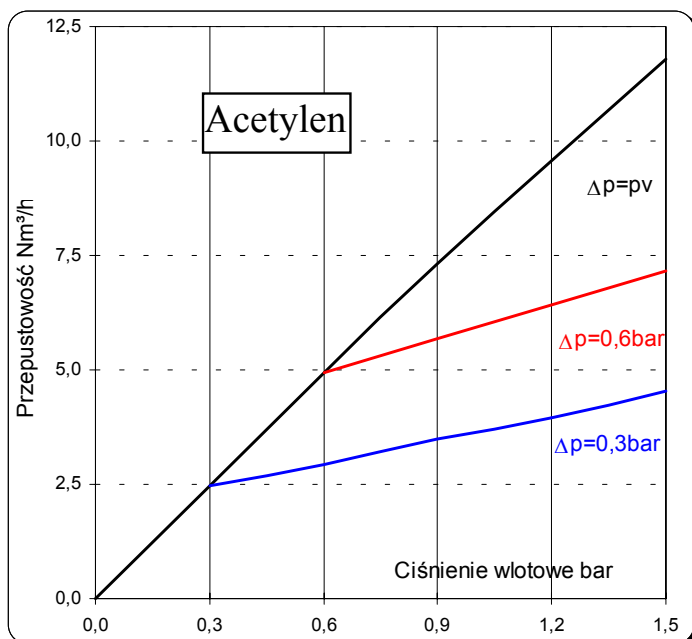




Rodzaj gazu	Przyłącze wlotowe	Przyłącze wylotowe	Numer art.
Gaz palny (UDT-BZ-0395/1)	G <sup>3</sup> / <sub>8</sub> LH	G <sup>3</sup> / <sub>8</sub> LH	0701-4122
Tlen	G <sup>3</sup> / <sub>8</sub> RH	G <sup>3</sup> / <sub>8</sub> RH	0701-4126
	G <sup>3</sup> / <sub>8</sub> RH	G <sup>3</sup> / <sub>8</sub> RH	0701-4127

Inne rodzaje przyłączy na zapytanie



Współczynnik przeliczeniowy

Acetylen	C <sub>2</sub> H <sub>2</sub>	x 1,04
Wodór	H <sub>2</sub>	x 3,75
Propan	C <sub>3</sub> H <sub>8</sub>	x 0,80
Butan	C <sub>4</sub> H <sub>10</sub>	x 0,86
Metan	CH <sub>4</sub>	x 1,33
Tlen	O <sub>2</sub>	x 0,95
MAPP	C <sub>3</sub> H <sub>4</sub>	x 0,81